

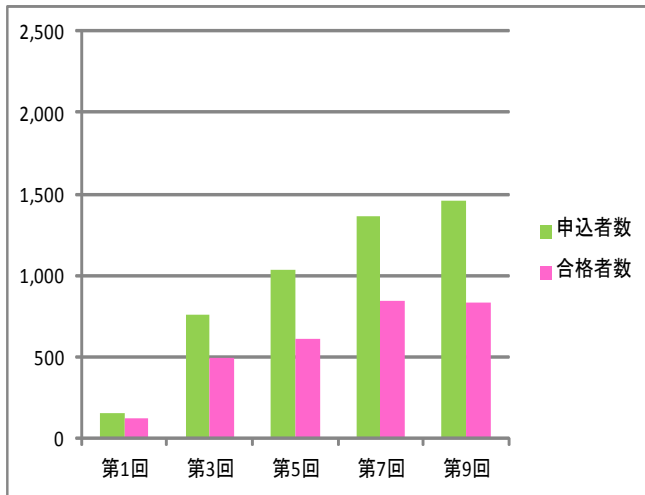
## 【1】検定結果の推移

2012年から始まった生産マイスター検定は、7月（夏）と1月（冬）の毎年2回実施しており、今回で第10回を迎えました。第10回は、これまでで一番多い2,145人の受験申込者があり、1,379の方がみごと合格されました。

なお、第1回から第10回までの申込者数の累計は12,691人、そして合格者数の累計は7,807人となり、多くの生産マイスター合格者が誕生して活躍の場を広げています。

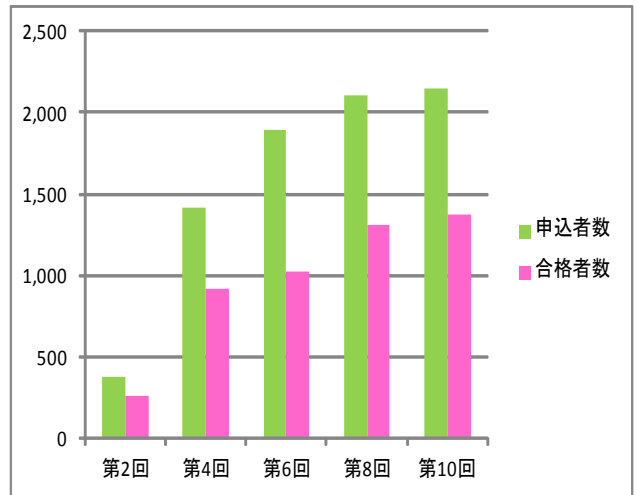
### ●7月検定の申込者数・合格者数<未認定者含む>

<第1回は1級と2級未実施>



全級	第1回	第3回	第5回	第7回	第9回
申込者数	158	755	1,033	1,364	1,454
合格者数	125	494	610	840	836

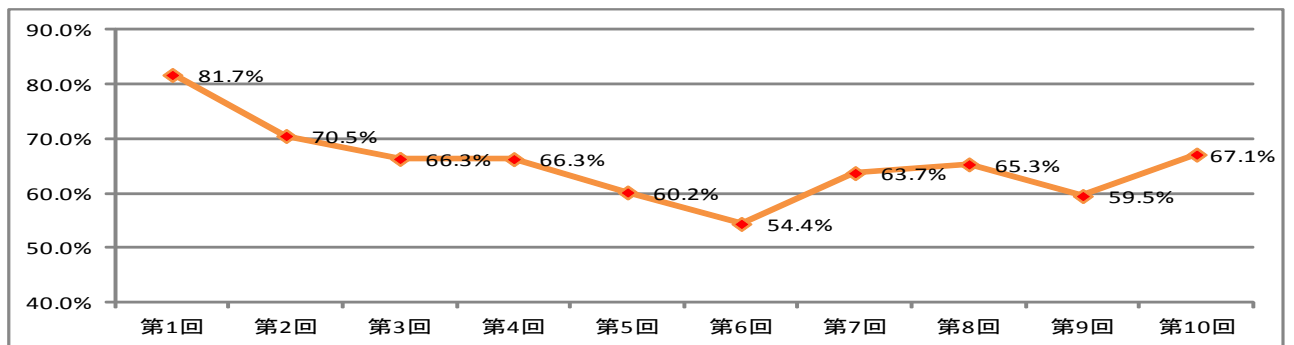
### ●1月検定の申込者数・合格者数<未認定者含む>



全級	第2回	第4回	第6回	第8回	第10回
申込者数	381	1,411	1,889	2,101	2,145
合格者数	263	923	1,022	1,315	1,379

また、第10回の全級平均の合格率を見ると、第9回59.5% ⇒ 第10回67.1%と、大きく伸びていることがわかります。受験者の皆さんが、第9回の本書を参考にして、これまで以上の努力をされ、徹底的に弱点对策をされたことがうかがえ、小会としましてもたいへん喜ばしいことです。

### ●全級平均の合格率<第1回は1級と2級未実施>



全級	第1回	第2回	第3回	第4回	第5回	第6回	第7回	第8回	第9回	第10回
合格率 (対受験者)	81.7%	70.5%	66.3%	66.3%	60.2%	54.4%	63.7%	65.3%	59.5%	67.1%