

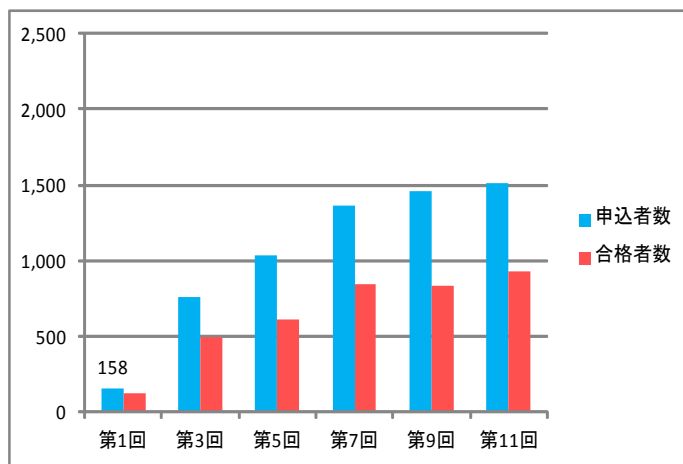
【1】検定結果の推移

2012年から始まった生産マスター検定は、7月（夏）と1月（冬）の毎年2回実施しており、今回で第11回を迎えました。7月と1月では毎回1月の方が検定申込者数が多く、今回も同じ傾向であることに変わりはありませんが、前年の7月の第9回の申込者数1,454人に比べると、第11回の申込者数は1,515人（104.2%）と着々と増加しています。

なお、第1回から第11回までの申込者数の累計は14,206人、そして合格者数の累計は8,736人となり、多くの生産マスター合格者が誕生してその活躍の場を広げています。

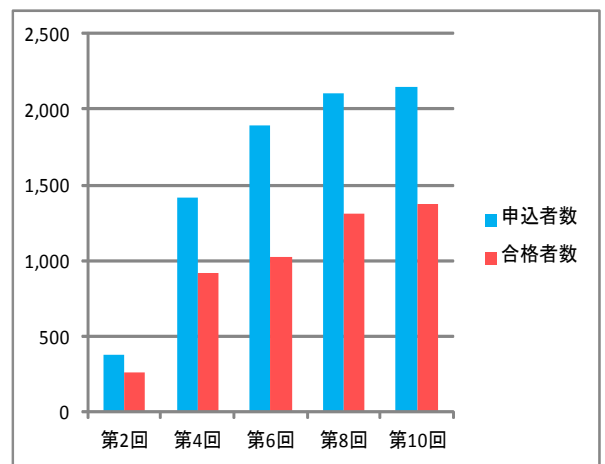
●7月検定の申込者数・合格者数<未認定者含む>

<第1回は1級と2級未実施>



全級	第1回	第3回	第5回	第7回	第9回	第11回
申込者数	158	755	1,033	1,364	1,454	1,515
合格者数	125	494	610	840	836	929

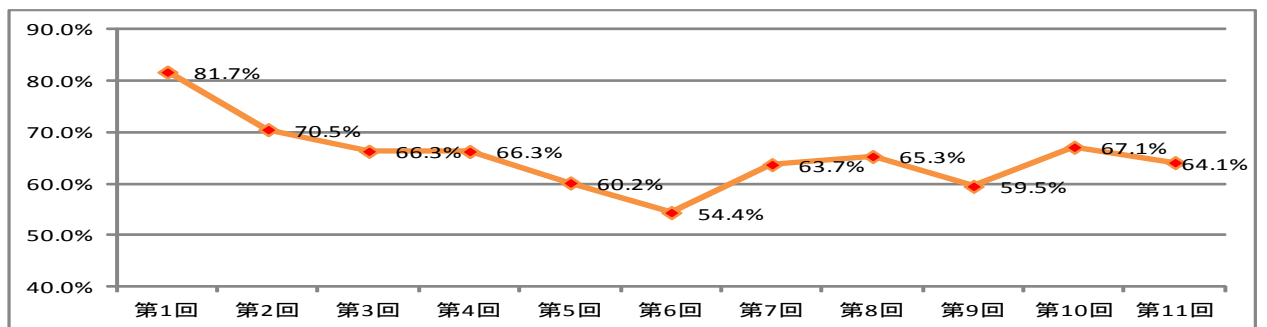
●1月検定の申込者数・合格者数<未認定者含む>



全級	第2回	第4回	第6回	第8回	第10回
申込者数	381	1,411	1,889	2,101	2,145
合格者数	263	923	1,022	1,315	1,379

次に、第11回の全級平均の合格率を見ると、第10回の67.1%に比べると3.0ポイント下がっているものの、ほぼ例年並ということがいえるでしょう。今後も受検者の皆さんが、本書を参考にして学習の術（すべ）を身につけ、徹底的に弱点对策をされることを期待したいと思います。

●全級平均の合格率<未認定者含む、第1回は1級と2級未実施>



全級	第1回	第2回	第3回	第4回	第5回	第6回	第7回	第8回	第9回	第10回	第11回
合格率 (対受検者)	81.7%	70.5%	66.3%	66.3%	60.2%	54.4%	63.7%	65.3%	59.5%	67.1%	64.1%